





YÜKLEME SINIFI		"t" GÜNLÜK ORTALAMA ÇALIŞMA SÜRESİ					
1	HAFİF		< 2	2-4	4-8	8-16	> 16
	Genellikle hafif ağırlıkları, sadece özel durumlarda(nadiren) maksimum yükleri kaldıran vinçler						
2	ORTA		< 1	1-2	2-4	4-8	8-16
	Genellikle hafif yükleri, anca sık sık da maksimum yükleri kaldıran vinçler.						
3	AĞIR		< 0,5	0,5-1	1-2	2-4	4-8
	Genellikle orta derecedeki ağırlıkları ancak sık sık da maksimum yükleri kaldıran vinçler.						
4	ÇOK AĞIR		< 0,25	0,25-0,5	0,5-1	1-2	2-4
	Genellikle maksimum ve maksimuma yakın yükleri kaldıran vinçler.						
Mekanizma Grubu		FEM 9.511/86	1Bm	1Am	2m	3m	4m
		ISO 4301/88	M3	M4	M5	M6	M7
Fasıllı Çalışma Oranı (%)		FEM 9.683/95	25	30	40	50	60
Saatteki Kalkış Sayısı (h-1)		FEM 9.683/95	150	180	240	300	360